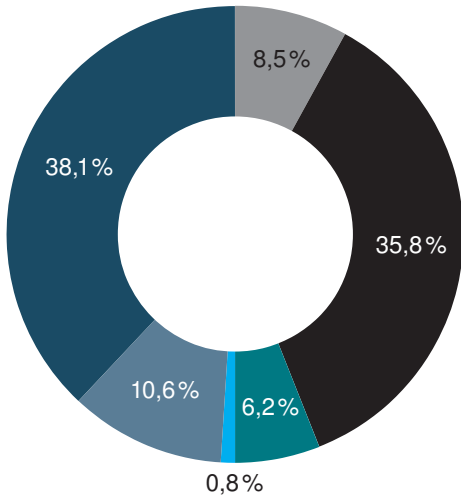


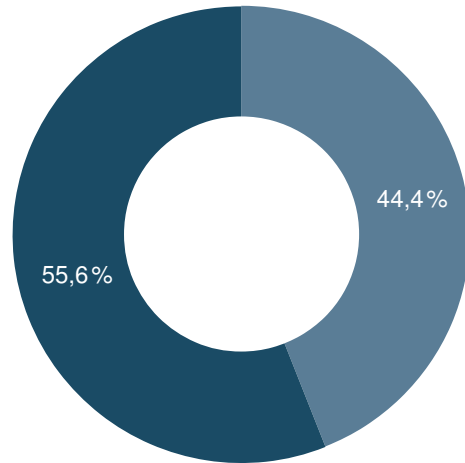
Kennzeichnung der Stromlieferungen 2018

Gesamtstromlieferungen des Unternehmens



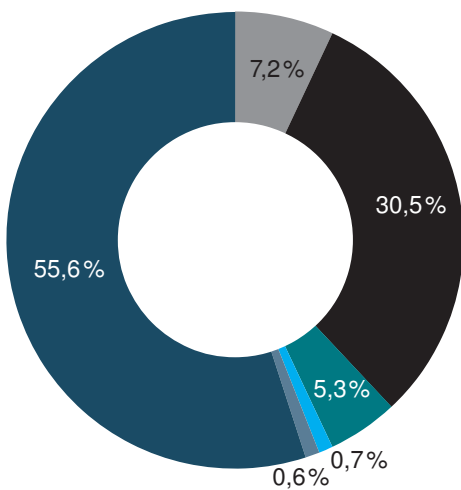
CO ₂ -Emissionen in g/kWh	387
Radioaktiver Abfall in g/kWh	0,0002

Grün- und Naturstrom



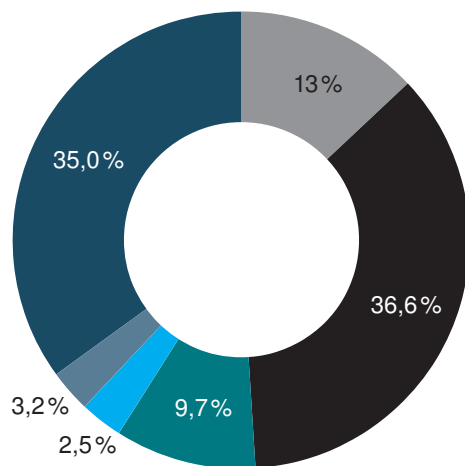
CO ₂ -Emissionen in g/kWh	0
Radioaktiver Abfall in g/kWh	0,0000

Verbleibender Energieträgermix



CO ₂ -Emissionen in g/kWh	377
Radioaktiver Abfall in g/kWh	0,0002

Zum Vergleich: Stromerzeugung in Deutschland



CO ₂ -Emissionen in g/kWh	421
Radioaktiver Abfall in g/kWh	0,0003